



MOVIMENTO SVILUPPO E PACE

Associazione di solidarietà internazionale

ONG (Organizzazione Non Governativa): Legge n. 49 art. 28 del 26.02.1987

ONLUS (Organizzazione Non Lucrativa di Utilità Sociale): D.Lgs. 04.12.1997 n. 460

Associata a "Volontari nel Mondo - FOCSIV"

Sede centrale operativa: Via Lanfranchi, 10 - 10131 TORINO (Italia) Tel. +39.011.655.866 - Fax +39.011.669.80.96

Conto corrente postale: 22346100 - Codice fiscale: 80094910017 - E-mail: movpace@msptorino.org - Sii: msptorino.org

RELAZIONI E BILANCIO DELL'ESERCIZIO 2014

INDICE*

Relazione sulla gestione	pag. 3
Schemi di bilancio	pag. 5
Nota Integrativa	pag. 10
Proposta all'Assemblea	pag. 15
Delibera dell'assemblea	pag. 16
Relazione del Collegio Sindacale	pag. 17
Relazione della Società di Revisione	pag. 19

RELAZIONE SULLA GESTIONE

L'attività di Movimento Sviluppo e Pace, nel corso dell'anno 2014, ha riguardato la gestione di 40 progetti, la cui movimentazione si può così sintetizzare:

- **Entrate** per un ammontare complessivo di € 1.183.164,67, la cui provenienza è la seguente:
 - Enti Pubblici.....€ 110.327,76
 - Privati..... € 1.072.836,91 (pari al 90,68% del totale).Le offerte provenienti da privati si riferiscono per € 131.656,00 ai Sostegni a Distanza e per € 835.444,90 alle Opere Sociali in Burkina Faso con i Fratelli della Sacra Famiglia.
- **Uscite** in totale € 1.159.404,46 così ripartite:
 - Progetti nei Paesi in Via di Sviluppo (PVS)..... € 981.794,81
 - Operatori in Serv. Civ. Naz. all'Estero e Serv. Vol. Europeo.....€ 72.741,18
 - Progetti di Educazione allo Sviluppo (EaS)..... € 15.299,47
 - Adozioni a distanza nei PVS.....€ 89.569,00

Fra le entrate è significativo evidenziare l'incasso avvenuto nell'anno del 5 per mille dell'IRPEF 2012 risultato pari a € 14.326,32. L'intera somma è stata utilizzata a sostegno delle spese amministrative del Movimento. Di seguito si evidenziano le più significative iniziative realizzate nel corso dell'anno quasi totalmente con il sostegno dei **Privati** e dei **Gruppi d'appoggio**.

- **Azioni di EAS in Italia**

- È proseguita la campagna FOCSIV "Abbiamo riso per una cosa seria" finalizzata al progetto "Acqua per il Sahel", la cui realizzazione è stata possibile grazie all'impegno di numerosi Soci nonché all'azione svolta dal gruppo dell'ANA (Associazione Nazionale Alpini) di Candiolo;
- è continuato l'impegno e la testimonianza di numerosi Soci e del Vice Presidente del Movimento in numerose attività contro il razzismo e la violenza e per una società dell'accoglienza, promosse dalla Città di Torino e dalla Regione Piemonte.

- **Azioni nei PVS, avvenute nei seguenti Paesi:**

- **Burkina Faso:** riguardante il progetto "Acqua per il Sahel" è stata acquistata ed inviata in loco una trivellatrice per la costruzione di nuovi pozzi in villaggi devastati dalla siccità;
- **Madagascar:** l'iniziativa "Aggiungi un posto a tavola" sta coinvolgendo sempre maggiori sostenitori italiani, dei quali molti aderiscono anche all'attività SAD (Sostegni a Distanza);
- **Uganda:** è in corso di realizzazione il progetto sanitario in collaborazione con la ONLUS piemontese "Cute Project" grazie a un consistente contributo di "Tavola Valdese";
- **Capo Verde:** MSP ha richiesto la partecipazione di "Tavola Valdese" per un contributo alla ristrutturazione di una scuola professionale nell'isola di Santo Antão;

- **Libano:** il Movimento ha proseguito il progetto di sostegno alla locale Chiesa Maronita anche con il finanziamento pervenuto dall'Ufficio Missionario Diocesano di Torino, con i proventi della "Quaresima di Fraternità 2014";
- **Colombia:** grazie al contributo della CEI (Conferenza Episcopale Italiana) si sta avviando alla conclusione il progetto con le comunità indigene del Cauca;
- **Cameroun:** con il co-finanziamento della CEI è stato avviato un nuovo progetto per la ristrutturazione di un Centro Polivalente per giovani;
- **Brasile e Perù:** sono proseguiti i progetti "Servizio Civile Nazionale all'Estero" e "Servizio Volontario Europeo" nell'ambito del programma della FOCSIV.

È doveroso, infine, segnalare come in data 11 agosto 2014 il Parlamento Italiano abbia votato la legge n. 125 "Disciplina Generale sulla cooperazione internazionale per lo sviluppo"; legge che quindi sostituisce la precedente n. 49 risalente al 26.02.1987.

Risultato economico

Si conclude la relazione evidenziando che l'esercizio 2014 chiude con un **disavanzo** di € 7.544,39, esito che viene commentato nella Nota Integrativa.

SCHEMI DI BILANCIO

STATO PATRIMONIALE

CONTO ECONOMICO

PROSPETTI SUPPLEMENTARI

STATO PATRIMONIALE ANNO 2014

(Raffronto con i dati al 31.12.13)

ATTIVITA'	31.12.2014		31.12.2013	
Attivo Circolante				
Cassa	4.178,30		2.888,62	
Banche c/c	346.937,95		295.293,73	
Conto corrente postale	67.736,59		25.042,58	
Totale Attivo Circolante		418.852,84		323.224,93
Crediti per Finanz. Progetti				
Verso privati	149.722,65		233.475,43	
Verso MAE	4.373,00		29.164,22	
Verso Enti Pubblici	137.439,95		151.793,88	
Verso ONG per prog. Consort	1.427,22		1.427,22	
Crediti Diversi	20.625,07		29.098,86	
Totale Crediti		313.587,89		444.959,61
F.di Inviati e Costi Progetti in Corso				
Per progetti nei PVS	71.673,12		182.024,12	
Per progetti EAS	34.189,89		265.082,44	
Totale Fondi Inviati		105.863,01		447.106,56
Immobilizzazioni:				
Materiali				
Macchine ufficio	3.621,50		201,85	
Attrezzatura varia	--		4,60	
Mobili e arredi	79,74		85,18	
Sistemi informatici	345,58		518,35	
Totale		4.046,82		809,98
Finanziarie				
Obbligazioni e fondi	100.000,00		180.000,00	
Totale		100.000,00		180.000,00
Ratei e Risconti Attivi				
Ratei attivi	2.299,76		1.356,70	
Risconti attivi	--		--	
Totale Ratei e Risconti Attivi		2.299,76		1.356,70
TOTALE ATTIVITA'		944.650,32		1.397.457,78
Conti impegni e d'ordine:				
Contributi richiesti per progetti in istruttoria	334.071,90		311.418,66	
Totale Conti impegni e d'ordine		334.071,90		311.418,66
TOTALE GENERALE		1.278.722,22		1.708.876,44

PASSIVITA'	31.12.2014		31.12.2013	
Debiti				
Verso ONG per progetti consortili	--		9.221,14	
Debiti diversi	24.907,63		21.354,00	
Totale Debiti		24.907,63		30.575,14
Ratei e Risconti Passivi				
Ratei passivi	17.183,38		14.047,54	
Risconti passivi	--		--	
Totale Ratei e Risconti Passivi		17.183,38		14.047,54
Fondi				
Fondo T.F.R.	62.437,72		58.085,10	
Fondo rischi attività istituzionali	2.642,72		15.590,42	
Totale Fondi		65.080,44		73.675,52
Fondi Progetti nei PVS cofinanziati:				
- MAE	--		--	
- Reg. Piemonte	99.184,87		295.364,59	
- Comune di Torino	--		1.093,04	
Totale Fondi		99.184,87		296.457,63
Fondi Iniziative MSP nei PVS non cofinanziati		527.001,38		493.797,33
Fondi Progetti EAS cofinanziati:				
- MAE	--		83.784,91	
- Reg. Piemonte	2.386,64		23.240,56	
- Consortili	38.933,98		38.933,98	
Totale Fondi		41.320,62		145.959,45
Fondi Prog. EAS non cofinanziati		18.558,15		183.986,93
Patrimonio				
- Patrimonio netto	129.114,22		129.114,22	
- Fondo riserva	29.844,02		29.624,71	
- Disavanzo/Avanzo di gestione	- 7.544,39		219,31	
Totale Patrimonio		151.413,85		158.958,24
TOTALE PASSIVITA' E PATRIMONIO		944.650,32		1.397.457,78
Conti impegni e d'ordine: Contributi richiesti per progetti in istruttoria	334.071,90		311.418,66	
Totale Conti impegni e d'ordine		334.071,90		311.418,66
TOTALE GENERALE		1.278.722,22		1.708.876,44

CONTO ECONOMICO ANNO 2014 (Raffronto con i dati al 31.12.13)		
<u>COSTI</u>	<u>31.12.2014</u>	<u>31.12.2013</u>
Spese per il personale	69.844,99	69.333,01
Spese amministrative	27.955,41	22.657,83
Oneri tributari e finanziari	1.584,29	3.025,46
Ammortamenti	1.008,76	244,27
Accantonamento fondo T.F.R.	4.352,62	4.529,50
Costi partecipazione organismi	4.133,00	2.667,00
TOTALE COSTI	108.879,07	102.457,07
Lavoro benevolo	224.000,00	236.500,00
TOTALE	332.879,07	338.957,07
Disavanzo/Avanzo di gestione	- 7.544,39	219,31
TOTALE GENERALE	325.334,68	339.176,38
<u>PROVENTI</u>		
Quote associative	5.600,00	6.400,00
Proventi finanziari	4.668,11	3.074,69
Quota spese gestione progetti	91.066,57	93.201,69
TOTALE PROVENTI	101.334,68	102.676,38
Lavoro benevolo	224.000,00	236.500,00
TOTALE	325.334,68	339.176,38
TOTALE GENERALE	325.334,68	339.176,38

CONTI IMPEGNI E D'ORDINE ANNO 2014		
Contributi richiesti agli enti pubblici (e non) per progetti in istruttoria al 31.12.14		
- Richiesta alla CEI (Conferenza Episcopale Italiana) per progetto in Cameroun.....		104.938,00
- Richieste presentate a Tavola Valdese (5 per mille):		
• per progetto in Capo Verde.....	106.412,00	
• per progetto in Togo.....	54.890,00	
		161.302,00
- Richiesta presentata a UMD (Q.F. 2015) per progetto in Cameroun.....		67.831,90
TOTALE		334.071,90

PROSPETTO DELLE VARIAZIONI NEI CONTI DI PATRIMONIO – 31.12.2014				
	Patrimonio Netto	Fondo di Riserva	Avanzo/Disavanz di Esercizio	TOTALE
Consistenza al 31.12.13	129.114,22	29.624,71	219,31	158.958,24
Variazioni:				
- Assegnazione dell'Avanzo di esercizio 2013 al Fondo di Riserva – Delibera Assemblea del 17.04.2014		219,31	--	--
- Disavanzo esercizio 2014			- 7.544,39	- 7.544,39
Consistenza al 31.12.14	129.114,22	29.844,02	- 7.544,39	151.413,85

NOTA INTEGRATIVA

STRUTTURA E CONTENUTO DEL BILANCIO

Il Bilancio è costituito dallo **Stato Patrimoniale**, dal **Conto Economico**, dalla **Nota Integrativa** – redatta in forma semplificata – ed è corredato dalla **Relazione sulla gestione**.

Tenuto conto che il Movimento, nella gestione dei diversi progetti, opera in veste di “organizzazione fiduciaria” nei confronti di coloro che mettono a disposizione risorse economiche, private o pubbliche, per specifiche finalità, i contributi erogati dal Ministero Affari Esteri, dall’Unione Europea e dagli Enti Pubblici sono considerati “finanziamenti finalizzati” e non corrispettivi, siano essi concessi a titolo di contributi per programmi promossi o per la realizzazione di programmi affidati.

La **Nota Integrativa** costituisce lo strumento di interpretazione della situazione patrimoniale e del rendiconto economico dell’esercizio ed inoltre ha la funzione di fornire le informazioni complementari ritenute idonee a dare una rappresentazione veritiera e corretta.

La presente Nota Integrativa è costituita da:

- criteri di valutazione;
- informazioni sullo Stato Patrimoniale;
- informazioni sul Conto Economico.

Il Bilancio è stato assoggettato a revisione contabile da parte dello Studio Sistema srl di Torino

1. Criteri di valutazione

Il Bilancio è stato redatto con l’osservanza delle vigenti disposizioni di legge e facendo riferimento ai principi contabili in vigore in Italia.

Inoltre si precisa quanto segue:

- al fine di realizzare il “principio della competenza temporale”, nelle voci Ratei e Risconti sono state iscritte quote di oneri e proventi comuni ai due esercizi;
- le immobilizzazioni materiali risultano ammortizzate applicando le aliquote fiscalmente ammesse;
- le immobilizzazioni finanziarie, destinate ad una detenzione durevole a scopo di investimento, sono state valutate al costo di acquisto;
- i crediti per finanziamento progetti vantati nei confronti del MAE, di altri Enti Pubblici nonché dei Privati (partners locali e gruppi di appoggio), vengono iscritti in Bilancio ad avvenuta approvazione del progetto presentato ed in possesso di apposita lettera-contratto;
- i fondi inviati ed i costi sostenuti per il complesso dei progetti in corso di realizzazione vengono iscritti all’attivo, ed il loro abbattimento avverrà al momento della ricezione della documentazione giustificativa della spesa, ovvero della rendicontazione finale, con contestuale giro al relativo Fondo appostato al passivo;
- il valore complessivo dei fondi occorrenti per la realizzazione dei progetti sono evidenziati al passivo alla voce “Fondo invio progetti”; esso include pertanto sia i fondi già ricevuti che quelli da ricevere, allocati rispettivamente fra le disponibilità finanziarie e nei crediti per finanziamento progetti;
- accantonamenti al fondo rischi progetti: al termine di un approfondito esame delle rendicontazioni delle spese-progetto presentate ai diversi Enti cofinanziatori, non sussistono rischi per la loro ammissibilità e quindi alla liquidazione dei contributi nell’entità prevista; ciò in quanto, nella quasi totalità dei casi, i Partners di MSP sia in Italia che nei PVS, sono o Istituti ed Enti Missionari o Enti Pubblici locali (Comuni), i quali garantiscono l’esito positivo dei progetti;
- la quota di spese amministrative di spettanza del Movimento per la gestione dei progetti viene evidenziata fra i ricavi ed attribuita secondo il principio della competenza, in modo da consentire la corretta copertura dei costi sostenuti;
- il lavoro benevolo, rappresentato dal controvalore stimato delle prestazioni rese a titolo gratuito dai Soci ed Amici del Movimento, viene evidenziato sia tra i “costi” che tra i “ricavi”.

2. Informazioni sullo stato patrimoniale

A) ATTIVO

Attivo circolante

Presenta un totale di € 418.852,84, costituito dalla Cassa contanti (€ 4.178,30), dalle disponibilità presso le banche (€ 346.937,95) costituite da n° 4 c/c intrattenuti con BNL, UNICREDIT BANCA, BANCA PROSSIMA e presso l'Amministrazione Postale (€ 67.736,59).

Crediti per finanziamento progetti

Si riferiscono a crediti per complessivi € 292.962,82, iscritti a seguito di progetti presentati dal Movimento e vantati nei confronti di MAE, Regione Piemonte, Privati e Gruppi d'appoggio, così suddivisi:

- MAE: 4.373,00
- Enti Pubblici: 137.439,95
- ONG: 1.427,22
- Privati: 149.722,65

Crediti diversi

Ammontano a € 20.625,07 riferiti a contributi spese amministrative di competenza dell'esercizio, da incassare nel 2015.

Fondi inviati e costi progetto

La voce, evidenziata per € 105.863,01, rappresenta l'ammontare dei fondi inviati in loco ed dei costi sostenuti per progetti cofinanziati in corso di realizzazione; all'atto della ricezione della documentazione giustificativa delle spese, tali costi vengono girati al relativo Fondo iscritto al Passivo.

Immobilizzazioni materiali

All'attivo dello Stato Patrimoniale le "Immobilizzazioni materiali" sono esposte al loro "valore netto" pari a € 4.046,82, che equivale alla differenza fra il "costo storico" € 34.522,62 ed i "Fondi di ammortamento" € 30.475,80.

Nel corso dell'anno si è verificato un acquisto per € 4.245,60 imputato alla voce Macchine ufficio per l'acquisto di una macchina fotocopiatrice; le quote di ammortamento dell'esercizio sono risultate pari a € 1.008,76.

Gli ammortamenti sono stati calcolati sulla base delle aliquote fiscalmente ammesse ed in particolare:

- | | |
|--------------------------------|-----|
| ▪ per le macchine ufficio | 12% |
| ▪ per i sistemi informatici | 20% |
| ▪ per gli impianti | 15% |
| ▪ per i diritti di concessione | 25% |

Immobilizzazioni finanziarie

Il saldo rappresenta l'investimento in obbligazioni BNL per € 100.000,00 così suddivise:

Obbl. BNL T.V. scad. 10/2015	50.000,00
Obbl. BNL T.V. scad. 5/2015	50.000,00

L'investimento in obbligazioni Unicredit per € 80.000,00, scaduto il 31.12.2014, è stato rinnovato nel gennaio 2015.

Ratei attivi

Ammontano a € 2.299,76 e si riferiscono alle quote di interessi su titoli di competenza dell'esercizio, la cui cedola scadrà nel 2015.

B) PASSIVO

Debiti

Alla voce risultano imputati per complessivi € 24.907,63:

- le fatture relative al 2014 corrisposte nel 2015 per € 20.020,00;
- le ritenute operate sulle retribuzioni del mese di dicembre per complessivi € 4.887,63, regolarmente versate nel mese di gennaio.

Ratei passivi

Ammontano a € 17.183,38 e rappresentano le competenze al Personale e relativi contributi maturati nell'esercizio, da corrispondere nel 2015.

Fondi

Fondo trattamento di fine rapporto

Presenta un saldo di € 62.437,72, con un aumento di € 4.352,62 corrispondente all'accantonamento eseguito nell'esercizio.

L'entità del fondo copre i diritti maturati dal Personale a tutto il 31.12.2014, come da determinazione eseguita dal Consulente del Lavoro.

Fondo Rischi Progetti

Residuano a € 2.643,72, con una riduzione di € 12.947,70 corrispondente al 5xmille del 2011 incassato nel 2013 e imputato al conto Ricavi Spese Amministrative.

Fondi Progetti

Il saldo evidenzia il valore residuo dei diversi progetti in corso di realizzazione e pertanto riflette sia i fondi ricevuti che quelli da ricevere (iscritti all'Attivo fra i Crediti).

Il totale si riferisce a n. 40 progetti, così suddivisi:

▪ progetti nei PVS co-finanziati	€ 99.184,87
▪ progetti nei PVS non co-finanziati	€ 527.001,38
▪ progetti EAS co-finanziati	€ 2.386,64
▪ progetti EAS non co-finanziati	€ 18.558,15
▪ progetti EAS consortili	€ 38.933,98
	<u>686.065,02</u>

Patrimonio

Come evidenziato nell'apposito prospetto al 31.12.14 il Patrimonio ammonta a € 151.413,85 e risulta costituito dal Patrimonio netto € 129.114,22 e dal Fondo di Riserva € 29.844,02, al quale va detratto il Disavanzo dell'esercizio pari a € - 7.544,39.

3. Informazioni sul Conto Economico

A) COSTI

- Spese per il Personale
Sono risultate pari a € 74.197,61 (+ € 335,10 rispetto al 2013) e si riferiscono agli emolumenti corrisposti a n.2 dipendenti di cui uno part-time; la voce comprende lo stanziamento al Fondo TFR per € 4.352,62.
- Spese Amministrative
Evidenziano un ammontare di € 27.955,41, in crescita di + € 5.297,58 (rispetto al 2013) dovuta essenzialmente alle spese sostenute per la nuova sede di oltre € 9.000, tuttavia attenuate dalla consistente riduzione dell'affitto locali (- € 7.700,00).
In particolare la voce comprende:
 - utenze diverse: illuminazione, riscaldamento, postali, telefoniche per € 4.607,80;
 - spese varie: cancelleria, assicurazione, viaggi e missioni, rappresentanza, manutenzioni, consulenze (elaborazioni stipendi) e varie per € 4.133,47;
 - affitti passivi per € 7.658,6;
 - spese nuova sede € 9.288,78.
- Oneri tributari e finanziari
Sono risultati pari a € 1.584,29 così ripartiti:
 - Oneri tributari per € 918,39 e si riferiscono, per la quasi totalità all'IRAP corrisposta nell'esercizio;
 - Oneri finanziari, rappresentati dalle commissioni corrisposte alle banche per l'effettuazione degli ordini di bonifico disposte dal Movimento per l'invio di fondi ai destinatari dei progetti nei PVS, sono ammontati a € 665,90.
- Costi partecipazione organismi
Sono ammontati a € 4.133,00, con un incremento di € 1.466,00 dovuto a quote relative al 20012/2013 e all'aumento delle quote del 2014 dei seguenti organismi: FOCSIV – Roma, Consorzio delle ONG Piemontesi – COP e Associazione ONG italiane.
- Lavoro benevolo
Voce del rendiconto economico evidenziata per € 224.000,00 sia fra i “costi” che i “proventi”, rappresenta il controvalore stimato delle prestazioni rese a titolo gratuito da circa cinquanta Soci ed Amici del Movimento.
La stima delle valorizzazioni può essere così suddivisa:
 - per progetti di sviluppo in T.M. € 127.000,00
 - per azioni di educazione allo sviluppo € 57.500,00
 - per il Centro di Documentazione sul Terzo Mondo € 2.000,00
 - per la gestione amministrativa € 37.500,00

G) PROVENTI

- Quote associative
L'ammontare di € 5.600,00 corrisponde alle quote versate nell'anno da numero 70 Soci del Movimento Sviluppo e Pace.

- Proventi finanziari
Ammontano a € 4.668,11 e si riferiscono essenzialmente agli interessi maturati sui titoli di proprietà.

- Contributo spese amministrative
Nel corso dell'anno l'afflusso di contributi è risultato pari a € 91.066,57 (€ 93.201,69 nel 2013); tale ammontare rappresenta le quote di competenza del Movimento a copertura delle spese sostenute per la gestione dei progetti.
In particolare i contributi risultano così determinati:
 - per i contributi della Regione Piemonte, per maxiprogetti, nella misura forfetaria del 6%;
 - per i fondi provenienti dai Gruppi d'appoggio per la partecipazione a vari progetti nella misura dal 5% al 7%;
 - per il Servizio Civile Internazionale (con FOCSIV): percentuale variabile includente anche altre voci;
 - per i fondi destinati alle Adozioni internazionali non vi sono addebiti per spese amministrative;
 - per altre fattispecie la quota di spettanza MSP è preventivamente concordata con i responsabili dei relativi gruppi d'appoggio.

Disavanzo di gestione

Il risultato della gestione dell'anno evidenzia un Disavanzo di € 7.544,39 conseguente ad un incremento dei Costi (+ € 6.422) riferito essenzialmente alle Spese Amministrative ed alle Quote partecipazione Organismi. I Ricavi hanno subito una lieve flessione (- € 1.342) pur considerando l'effetto positivo derivato dalla chiusura di n. 11 progetti, che hanno determinato un aumento pari a circa € 21.000,00.

Al termine della relazione si esprime il più vivo ringraziamento a tutti coloro che, nell'ambito dei vari Enti Pubblici, hanno collaborato con il Movimento nello svolgimento della propria attività.

Si manifesta inoltre vivo ringraziamento a tutti i Soci ed Amici del Movimento per l'attività di lavoro gratuito offerto nel corso dell'anno.

PROPOSTA ALL'ASSEMBLEA

Al termine della Relazione, il Consiglio Direttivo all'unanimità delibera:

- di approvare il Bilancio dell'esercizio 2014, come risulta dalla relazione illustrativa;
- di coprire il Disavanzo di gestione di € 7.544,39 mediante l'utilizzo del "Fondo di Riserva", attualmente ammontante a € 29.844,02.


Qualora la proposta venga approvata il predetto fondo ammonterà a € 22.299,63.

Le suddette decisioni verranno sottoposte all'Assemblea dei Soci convocata per il prossimo 27 aprile 2015.

Il Consigliere


Responsabile Bilancio

Giovanni Gatti



Il Presidente

Piergiorgio Gilli



DELIBERAZIONE DELL'ASSEMBLEA


Il giorno 27 aprile 2015 alle ore 17,30, nella Sede Sociale, si è riunita in seconda convocazione l'Assemblea dei Soci di "Movimento Sviluppo e Pace".

L'Assemblea, udite le relazioni del Consiglio Direttivo, del Collegio Sindacale e della Società di Revisione, ha deliberato all'unanimità di approvare sia il Bilancio dell'esercizio chiuso il 31 dicembre 2014 sia la proposta di coprire il "Disavanzo di gestione" di Euro 7544,39 mediante l'utilizzo del "Fondo di Riserva" il quale dagli attuali Euro 29.844,02 si ridurrà ad Euro 22.299,63, come indicato nella Relazione stessa.

Il Consigliere
Responsabile Bilancio
Giovanni GATTI



Il Presidente
Piergiorgio GILLI



RELAZIONE DEL COLLEGIO SINDACALE
AL BILANCIO DELL'ESERCIZIO 2014

Signori Soci,

il Bilancio di Movimento Sviluppo e Pace chiuso al 31.12.2014, che viene sottoposto al Vostro esame ed approvazione, è stato da noi controllato, riscontrando che i dati in esso contenuti corrispondono alle risultanze della contabilità.

I valori espressi in bilancio possono essere così sintetizzati:

STATO PATRIMONIALE		
Attività		€ 944.650,32
Passività	€ 793.236,47	
Patrimonio	€ 158.958,24	€ 952.194,71
Disavanzo di gestione		- € 7.544,39

CONTO ECONOMICO		
Costi		€ 332.879,07
Ricavi		€ 325.334,68
Disavanzo di gestione		- € 7.544,39

Il “Conto Impegni” pareggia in Euro 334.071,90 ed evidenzia l’ammontare dei contributi richiesti agli Enti Pubblici per progetti in istruttoria.

Si attesta che il Bilancio è stato redatto con chiarezza, secondo i criteri indicati nella Nota Integrativa e finalizzati a rappresentare in modo veritiero e corretto la situazione patrimoniale e finanziaria.

In particolare, si condividono i criteri di valutazione adottati per:

- le immobilizzazioni materiali risultano esposte all’Attivo al loro “valore netto” che corrisponde alla differenza fra il costo storico e il fondo di ammortamento;
- i ratei e i risconti accolgono le quote di oneri e proventi comuni a due esercizi, iscritte al fine di realizzare il principio della competenza temporale;

- nello Stato Patrimoniale risulta correttamente evidenziata l'esposizione relativa alla gestione dei progetti, alle voci "crediti", "costi" e "fondi", come precisato nella Nota Integrativa.

Si dà inoltre atto di quanto segue:

- le risultanze dei c/c bancari e postali e delle immobilizzazioni finanziarie evidenziati in bilancio esprimono valori certi, essendo stati oggetto di riscontro con gli estratti conto bancari e postale di fine esercizio;
- le ritenute fiscali e contributive sono state correttamente effettuate ed i relativi versamenti sono avvenuti entro i termini previsti;
- al "Fondo trattamento di fine rapporto" è stato eseguito lo stanziamento delle quote maturate nell'esercizio, per cui il saldo esprime le indennità maturate a fine anno dai dipendenti.

Il risultato del Conto Economico presenta un Disavanzo di Euro – 7.544,39, per cui si condivide la proposta di copertura mediante utilizzo del "Fondo di Riserva" ammontante a Euro 29.844,02.


Si esprime pertanto parere favorevole approvazione del Bilancio chiuso al 31.12.2014, e nel contempo si manifesta apprezzamento per l'attività svolta dal Movimento con il sostegno dei Soci e Amici.

Torino, lì 31/03/2015

IL COLLEGIO SINDACALE

Il Presidente


Dr. Vincenzo FRANCO



Membri effettivi

Dr. Sergio GATTI.....

Sig. Luciano PERIN.....





studio sistema s.r.l.

10122 TORINO
Corso Saccardi 11 bis
011.5657657
fax 011.5657637P. IVA/C.F./R. Imp. TO
04027340019
Cap. Soc. € 100.000

Agli Associati del
Movimento Sviluppo e Pace - ONG - ONLUS

1. Abbiamo svolto l'analisi contabile del bilancio d'esercizio del Movimento Sviluppo e Pace - ONG - ONLUS chiuso al 31 dicembre 2014. La responsabilità della redazione del bilancio compete agli amministratori del Movimento Sviluppo e Pace - ONG - ONLUS. E' nostra la responsabilità del giudizio professionale espresso sul bilancio e basato sull'analisi contabile.
2. Il nostro esame è stato condotto secondo i principi e i criteri per la revisione contabile raccomandati dalla Consob. In conformità ai predetti principi e criteri, l'analisi è stata svolta al fine di acquisire ogni elemento necessario per accertare se il bilancio d'esercizio sia viziato da errori significativi e se risulti, nel suo complesso, attendibile. Il procedimento di analisi comprende l'esame, sulla base di verifiche a campione, degli elementi probativi a supporto dei saldi e delle informazioni contenute nel bilancio, nonché la valutazione dell'adeguatezza e della correttezza dei criteri contabili utilizzati e della ragionevolezza delle stime effettuate dagli amministratori. Riteniamo che il lavoro svolto fornisca una ragionevole base per l'espressione del nostro giudizio professionale.
3. A nostro giudizio, il bilancio d'esercizio del Movimento Sviluppo e Pace - ONG - ONLUS al 31 dicembre 2014 è conforme alle norme che ne disciplinano i criteri di redazione; esso pertanto è redatto con chiarezza e rappresenta in modo veritiero e corretto la situazione patrimoniale e finanziaria e il risultato economico dell'Associazione.

Torino, li 17/04/2015

Studio Sistema Srl
Guido Nave Ronco

STUDIO SISTEMA s.r.l.

Corso Saccardi n. 11 bis
10122 TORINO
Tel. 011 565 7657 - Fax 011 565 7637
Partita I.V.A. 04027340019