

# MOVIMENTO SVILUPPO E PACE

Associazione di solidarietà internazionale

ONG (Organizzazione Non Governativa): Legge n. 49 art. 28 del 26.02.1987  
ONLUS (Organizzazione Non Lucrativa di Utilità Sociale): D.Lgs. 04.12.1997 n. 460  
Associata a "Volontari nel mondo - FOCSIV"

Via Saluzzo, 58 - 10125 Torino (Italia)  
c.c.p.: 22346100 c.f. 80094910017

Tel. (0039) - 011.655.866 - Fax (0039) - 011.6698.096  
E-mail: [movpace@tin.it](mailto:movpace@tin.it) - <http://www.movimentosvilupppace.org>

RELAZIONI E BILANCIO

DELL'ESERCIZIO 2010



## INDICE

### Relazione del Consiglio Direttivo

Relazione sulla gestione	pag. 3
Schemi di bilancio	pag. 6
Nota Integrativa	pag. 12
Proposta all'Assemblea	pag. 19

Relazione del Collegio Sindacale	pag. 20
Relazione della Società di Revisione	pag. 22
Deliberazioni dell'Assemblea	pag. 23



## RELAZIONE SULLA GESTIONE

Nel corso del 2010 è proseguita l'attività di Movimento Sviluppo e Pace sia nel settore dei progetti nei "Paesi in Via di Sviluppo" (PVS), sia in quello dell'"Educazione allo Sviluppo" (EAS).

Nel complesso risultano attivi n° 49 progetti per oltre 1,5 milioni di euro, così ripartiti:

- nel settore dei PVS n° 33 di cui n° 11 co-finanziati da Enti Pubblici;
- nel settore dell'EAS n° 16 di cui 3 co-finanziati da Enti Pubblici.

Il finanziamento delle diverse attività progettuali si è reso possibile grazie alle "entrate" ammontanti a € 706.197,75 (€ 780.977,00 nel 2009) e provenienti da:

- Enti Pubblici.....€ 110.972,73
- Privati, Enti Missionari e gruppi d'appoggio..... € 595.225,02 (pari all'84% del totale entrate)

L'entità degli afflussi evidenzia come le offerte da privati continuino a mantenersi su livelli elevati, mentre per i contributi pubblici permane la flessione, peraltro già registrata negli ultimi anni.

È opportuno ricordare come l'attività di MSP sia in gran parte realizzata grazie all'apporto in lavoro benevolo svolto dai Soci ed Amici del Movimento, nonché dai Delegati in TM e dai Responsabili in vari Paesi che seguono le **Adozioni a Distanza**. Preziosa collaborazione viene offerta dai gruppi d'appoggio operanti in Piemonte ed in altre parti d'Italia.

Si illustrano di seguito le più significative iniziative nel settore dei **progetti nei PVS** realizzate nell'anno sia con i contributi degli **Enti Pubblici** che con il sostegno dei **Privati** e dei **Gruppi d'Appoggio**.

### Progettualità con i diversi Enti Pubblici

#### **Ministero Affari Esteri (MAE)**

In conseguenza delle ridotte risorse finanziarie, si spera di ottenere in futuro la partecipazione del MAE per la realizzazione di alcuni maxi-progetti, da attuare in forma consortile con altre ONG, in particolare con il CISV di Torino, nei seguenti Paesi: **Capo Verde, Colombia e Senegal**.

#### **Unione Europea (UE)**

Si è conclusa la collaborazione diretta con l'UE e pertanto MSP ha invitato i suoi tradizionali partners a rivolgersi direttamente alle locali Delegazioni dell'Unione Europea, rispondendo a bandi emessi dalle singole Delegazioni o chiedendo aiuti di emergenza. Si auspica che tale nuova procedura determini esiti positivi in **Burkina Faso, Haiti, Madagascar e Georgia**.

#### **Regione Piemonte**

Nel corso del 2010 sono giunti a conclusione, e quindi rendicontati alla Regione, i seguenti progetti:

- "Sistemi di irrigazione goccia a goccia a beneficio degli orticoltori di Ribeira de Cumba – Comune di S. Cruz – **Capo Verde**, presentato dal Comune di Candiolo;
- "Diffusione dell'agricoltura idroponica familiare" in **Capo Verde** – Santa Cruz.

La Regione ha concesso al Comune di Candiolo – con la partecipazione di MSP – un contributo di €23.590 (su un costo complessivo di €47.180) per il nuovo progetto denominato "Goccia a goccia: miglioramento delle tecniche irrigue e delle produzioni orticole nell'isola di Santiago – **Capo Verde**.

Si è in attesa di conoscere l'esito del progetto presentato alla Regione dal Comune di Candiolo e da MSP per la realizzazione di ulteriori impianti "goccia a goccia" nel Comune di Santa Cruz – **Capo Verde**.

Infine si segnala la mancata approvazione, per carenza di fondi, di n°2 progetti uno in **Capo Verde** e l'altro in **Etiopia**.

#### **Comune di Torino**

A causa delle carenze finanziarie al momento non sono state prese in considerazione nuove richieste di contributo avanzate da MSP riguardanti progetti in **Libano, Capo Verde e India**.

## Progettualità nei PVS non fluenti di contributi pubblici

Si segnalano i più significativi progetti in corso di esecuzione **nei PVS, realizzati con il sostegno dei Privati e dei Gruppi d'Appoggio** operanti in diverse località italiane.

Fra i progetti in corso si segnalano:

- **Brasile:** sostegno ad alcuni centri di formazione professionale per giovani indigenti nello Stato di Bahia;
- **Burkina Faso:** prosegue il sostegno alle numerose attività di promozione umana da parte dei "Frères de la Sainte Famille";
- **Etiopia, Tanzania, Camerun:** sostegno ad un centro per bambini handicappati e di strada, nonché ad un ospedale rurale ed a una decina di dispensari diocesani;
- **Camerun, Gabon e Congo Brazzaville:** sostegno alla formazione professionale delle ragazze;
- **India:** attrezzatura ad un centro di formazione professionale, progetto che ha fruito di contributo della Conferenza Episcopale Italiana (CEI).

Altre iniziative di minore portata vengono realizzate da MSP in: **Capo Verde, Madagascar, India, Nigeria, Togo, Perù, Libano, Senegal, Benin, Brasile**, ecc...

Si segnalano inoltre:

- nell'ambito del relativo progetto FOCSIV, MSP ha avviato il programma che consente ai giovani italiani di svolgere il "Servizio Civile Internazionale" (al momento in **Perù e Brasile**);
- con il contributo del 5 per mille devoluto a MSP si sono finora realizzati:
  - con € 18.403,44 incassati nel 2008 il progetto "Sicurezza alimentare: acqua potabile per i villaggi della savana – **BURKINA FASO**";
  - con € 20.118,33 incassati nel 2009 il progetto "Estensione ad altri quattro villaggi della rete idrica di Batak – **CAMEROUN**";
  - con € 17.315,65 incassati nel 2010 un progetto in **BURKINA FASO** con i Frères de la Sainte Famille.

Prosegue da parte dell'Assessorato alla Cooperazione Internazionale della Città di Torino la diffusione della seconda edizione della "Guida al sostegno a distanza" che consente di diffondere la conoscenza di tali aiuti ai bambini poveri nel mondo. Al riguardo MSP continua la propria azione in favore della campagna per il "**Sostegno internazionale a distanza**", gestendo oltre 800 interventi per la quasi totalità concentrati nei seguenti Paesi: **Madagascar, Capo Verde, Camerun, Congo Brazzaville, Brasile, Argentina, Kenya, Perù, Libano, Benin**.

Per quanto concerne l'attività nel settore dell'**Educazione allo sviluppo** (EAS), prosegue quella volta all'informazione e sensibilizzazione dell'opinione pubblica ed in particolare si riferisce in merito:

- aggiornamento del "Centro di Documentazione sul Terzo Mondo", che rappresenta una importante fonte di informazione sull'argomento;
- contributo alla preparazione e diffusione dei sussidi didattici predisposti per l'annuale campagna della "Quaresima di Fraternità con il Terzo Mondo", promossa dall'Ufficio Missionario Diocesano;
- collaborazione con alcuni periodici per approfondimenti su tematiche di aiuto nei PVS;
- partecipazione a dibattiti riguardanti gli aiuti al Terzo Mondo da parte del Presidente, Vice Presidente e alcuni Soci;
- impegno nelle Campagne nazionali promosse in tutta Italia dalla Federazione "Volontari nel Mondo – FOCSIV", in particolare:
  - "Target 2015: assicurare la sostenibilità ambientale";
  - "Abbiamo RISO per una cosa seria" anche l'edizione 2010 ha conseguito un grande successo e si ritiene di estenderla anche nel 2011. Grazie all'impegno di alcuni soci e del Vice Presidente sono state coinvolte, in diverse Città del Piemonte, le Parrocchie, le Pro Loco, gli Alpini, gli Scouts, ecc...;
  - "Progetto Nord – Sud: costruire insieme è possibile".

Sempre maggior interesse suscita l'iniziativa denominata "**Ecumenica**": Centro di Documentazione su cinema e televisione a carattere religioso e spirituale, promossa da MSP su iniziativa e sostegno da parte del Socio Dottor

Giuseppe Valperga, a cui collabora il Vice Presidente Dottor Pierre Monkam. Avvalendosi di contributi erogati dalla Città di Torino e dalla Tavola Valdese nel corso del 2010, l'iniziativa più rilevante di Ecumenica è stata la realizzazione del Convegno Interreligioso su "La spiritualità una via per la pace. Dialogo con Dio, dialogo tra gli uomini".

Si conclude la relazione trattando del risultato di gestione dell'esercizio 2010, che presenta un disavanzo di € 2.379,82, dovuto essenzialmente alla lieve riduzione dei Ricavi – alla voce "Quota spese gestione progetti" – mentre i Costi risultano sostanzialmente stabili.





**SCHEMI DI BILANCIO**

STATO PATRIMONIALE

CONTO ECONOMICO

PROSPETTI SUPPLEMENTARI



**STATO PATRIMONIALE ANNO 2010**

(Raffronto con i dati al 31.12.09)

<b>ATTIVITA'</b>	<b>31.12.2010</b>		<b>31.12.2009</b>	
Attivo Circolante				
Cassa	4.344,41		3.295,95	
Banche c/c	348.533,67		301.411,89	
Conto corrente postale	79.529,37		82.937,83	
<b>Totale Attivo Circolante</b>		<b>432.407,45</b>		<b>387.645,67</b>
Crediti per Finanz. Progetti				
Verso privati	192.998,54		327.207,97	
Verso MAE	63.484,83		66.878,83	
Verso Enti Pubblici	76.660,04		92.098,80	
Verso ONG per prog. Consort	5.589,26	338.732,67	5.589,26	491.774,86
Crediti Diversi	22.508,41		22.456,76	
<b>Totale Crediti</b>		<b>361.241,08</b>		<b>514.231,62</b>
F.di Inviati e Costi Progetti in Corso				
Per progetti nei PVS	630.893,43		835.518,37	
Per progetti EAS	266.079,11		259.689,29	
<b>Totale Fondi Inviati</b>		<b>896.972,54</b>		<b>1.095.207,66</b>
Immobilizzazioni:				
Materiali				
Macchine ufficio	477,07		582,77	
Attrezzatura varia	17,56		21,88	
Sistemi informatici	117,45		288,25	
<b>Totale</b>		<b>612,08</b>		<b>892,90</b>
Finanziarie				
Obbligazioni e fondi	160.000,00		160.000,00	
<b>Totale</b>		<b>160.000,00</b>		<b>160.000,00</b>
Ratei e Risconti Attivi				
Ratei attivi	1.826,03		1.805,27	
Risconti attivi	--		--	
<b>Totale Ratei e Risconti Attivi</b>		<b>1.826,03</b>		<b>1.805,27</b>
<b>TOTALE ATTIVITA'</b>		<b>1.853.059,18</b>		<b>2.159.783,12</b>
Conti impegni e d'ordine:				
Contributi richiesti per progetti in istruttoria	1.231.800,00		1.290.177,00	
<b>Totale Conti impegni e d'ordine</b>		<b>1.231.800,00</b>		<b>1.290.177,00</b>
<b>TOTALE GENERALE</b>		<b>3.084.859,18</b>		<b>3.449.960,12</b>

<b>PASSIVITA'</b>	<b>31.12.2010</b>		<b>31.12.2009</b>	
Debiti				
Verso ONG per progetti consortili	27.380,91		27.380,91	
Debiti diversi	4.813,13		23.597,42	
<b>Totale Debiti</b>		<b>32.194,04</b>		<b>50.978,33</b>
Ratei e Risconti Passivi				
Ratei passivi	17.008,62		15.410,24	
Risconti passivi	--		--	
<b>Totale Ratei e Risconti Passivi</b>		<b>17.008,62</b>		<b>15.410,24</b>
Fondi				
Fondo T.F.R.	43.495,23		38.944,63	
Fondo rischi attività istituzionali	2.642,72		2.642,72	
Fondo disponibile progetti	17.315,65		--	
<b>Totale Fondi</b>		<b>63.453,60</b>		<b>41.587,35</b>
Fondi Progetti nei PVS cofinanziati:				
- MAE	424.389,60		424.366,37	
- Reg. Piemonte	387.847,78		654.124,24	
- CEI (Conferenza Episc. Italiana)	--		141.753,00	
- Comune di Torino	1.093,04		--	
<b>Totale Fondi</b>		<b>813.330,42</b>		<b>1.220.243,61</b>
Fondi Iniziative MSP nei PVS non cofinanziati		328.741,24		241.902,81
Fondi Progetti EAS cofinanziati:				
- MAE	205.705,76		205.705,76	
- Reg. Piemonte	23.240,56		23.240,56	
- Consortili	38.933,98		38.933,98	
<b>Totale Fondi</b>		<b>267.880,30</b>		<b>267.880,30</b>
Fondi Prog. EAS non cofinanziati		174.228,19		163.177,89
Patrimonio				
- Patrimonio netto	129.114,22		129.114,22	
- Fondo riserva	29.488,37		26.855,34	
- Avanzo di gestione	--		2.633,03	
- Disavanzo di gestione	- 2.379,82		--	
<b>Totale Patrimonio</b>		<b>156.222,77</b>		<b>158.602,59</b>
<b>TOTALE PASSIVITA' E PATRIMONIO</b>		<b>1.853.059,18</b>		<b>2.159.783,12</b>
Conti impegni e d'ordine: Contributi richiesti per progetti in istruttoria	1.231.800,00		1.290.177,00	
<b>Totale Conti impegni e d'ordine</b>		<b>1.231.800,00</b>		<b>1.290.177,00</b>
<b>TOTALE GENERALE</b>		<b>3.084.859,18</b>		<b>3.449.960,12</b>

<b>CONTO ECONOMICO ANNO 2010 (Raffronto con i dati al 31.12.09)</b>		
<b><u>COSTI</u></b>	<b><u>31.12.2010</u></b>	<b><u>31.12.2009</u></b>
Spese per il personale	68.417,45	65.587,80
Spese amministrative	24.594,15	24.350,23
Oneri tributari e finanziari	897,16	1.787,96
Ammortamenti	350,72	477,04
Accantonamento fondo T.F.R.	4.550,60	4.113,05
Costi partecipazione organismi	2.192,00	2.948,21
<b>TOTALE COSTI</b>	<b>101.002,08</b>	<b>99.264,29</b>
Lavoro benevolo	263.500,00	263.500,00
<b>TOTALE</b>	<b>364.502,08</b>	<b>362.764,29</b>
<b>Avanzo di gestione</b>	--	2.633,03
<b>TOTALE GENERALE</b>	<b>364.502,08</b>	<b>365.397,32</b>
<b><u>PROVENTI</u></b>		
Quote associative	6.320,00	6.640,00
Proventi finanziari	3.358,32	4.462,81
Quota spese gestione progetti	88.943,94	90.794,51
<b>TOTALE PROVENTI</b>	<b>98.622,26</b>	<b>101.897,32</b>
Lavoro benevolo	263.500,00	263.500,00
<b>TOTALE</b>	<b>362.122,26</b>	<b>365.397,32</b>
<b>Disavanzo di gestione</b>	<b>2.379,82</b>	
<b>TOTALE GENERALE</b>	<b>364.502,08</b>	<b>365.397,32</b>

**CONTI IMPEGNI E D'ORDINE ANNO 2010**

Contributi richiesti agli enti pubblici (e non) per progetti in istruttoria al 31.12.10

- Richiesta alla CEI (Conf. Episcopale Italiana) per nuovo progetto in Mozambico con Università Cattolica del Mozambico.....		376.000,00
- Richiesta presentata al MAE per progetto consortile con CISV – Torino – in Colombia.....		750.000,00
- Richieste presentate a Tavola Valdese (5 per mille):		
• Cameroun.....	20.000,00	
• Ecumenica.....	8.000,00	
		28.000,00
- Richieste presentate a UMD (QFTM 2011) per:		
• Libano.....	3.000,00	
• Cameroun.....	10.000,00	
• Capo Verde.....	5.500,00	
- Richieste presentate a Regione Piemonte tramite Comune di Candiolo per:		18.500,00
• Capo Verde (bando 2010).....	19.800,00	
• Cameroun (Coop. Dec.) .....	20.000,00	
		39.800,00
- Richiesta presentata a Regione Piemonte per Convenzione gestione Mostra Sahel.....		19.500,00
<b>TOTALE</b>		<b>1.231.800,00</b>

**PROSPETTO DELLE VARIAZIONI NEI CONTI DI PATRIMONIO – 31.12.2010**

	Patrimonio Netto	Fondo di Riserva	Avanzo di Esercizio	TOTALE
Consistenza al 31.12.09	129.114,22	26.855,34	2.633,03	158.602,59
Variazioni:				
- Assegnazione dell'Avanzo di Esercizio 2009 al Fondo di Riserva: Delibera Assemblea del 28.04.10		2.633,03	--	--
- Disavanzo esercizio 2010			- 2.379,82	--
<b>Consistenza al 31.12.10</b>	<b>129.114,22</b>	<b>29.488,37</b>	<b>- 2.379,82</b>	<b>156.222,77</b>





## NOTA INTEGRATIVA

### STRUTTURA E CONTENUTO DEL BILANCIO

Il Bilancio è costituito dallo **Stato Patrimoniale**, dal **Conto Economico**, dalla **Nota Integrativa** – redatta in forma semplificata – ed è corredato dalla **Relazione sulla gestione**.

Tenuto conto che il Movimento, nella gestione dei diversi progetti, opera in veste di “organizzazione fiduciaria” nei confronti di coloro che mettono a disposizione risorse economiche, private o pubbliche, per specifiche finalità, i contributi erogati dal Ministero Affari Esteri, dall’Unione Europea e dagli Enti Pubblici sono considerati “finanziamenti finalizzati” e non corrispettivi, siano essi concessi a titolo di contributi per programmi promossi o per la realizzazione di programmi affidati.

**La Nota Integrativa** costituisce lo strumento di interpretazione della situazione patrimoniale e del rendiconto economico dell’esercizio ed inoltre ha la funzione di fornire le informazioni complementari ritenute idonee a dare una rappresentazione veritiera e corretta.

La presente Nota Integrativa è costituita da:

- criteri di valutazione;
- informazioni sullo Stato Patrimoniale;
- informazioni sul Conto Economico.

Ad essa sono allegati i seguenti prospetti:

- variazioni nei conti di Patrimonio;
- progetti rendicontati in corso di approvazione;
- prospetto dei contributi richiesti agli Enti Pubblici per progetti in istruttoria.

Il Bilancio è stato assoggettato a revisione contabile da parte dello Studio Sistema srl di Torino

#### 1. Criteri di valutazione

Il Bilancio è stato redatto con l’osservanza delle vigenti disposizioni di legge e facendo riferimento ai principi contabili in vigore in Italia.

Inoltre si precisa quanto segue:

- al fine di realizzare il “principio della competenza temporale”, nelle voci Ratei e Risconti sono state iscritte quote di oneri e proventi comuni ai due esercizi;
- le immobilizzazioni materiali risultano ammortizzate applicando le aliquote fiscalmente ammesse;
- le immobilizzazioni finanziarie, destinate ad una detenzione durevole a scopo di investimento, sono state valutate al costo di acquisto;
- i crediti per finanziamento progetti vantati nei confronti del MAE, di altri Enti Pubblici nonché dei Privati (partners locali e gruppi di appoggio), vengono iscritti in Bilancio ad avvenuta approvazione del progetto presentato ed in possesso di apposita lettera-contratto;
- i fondi inviati ed i costi sostenuti per il complesso dei progetti in corso di realizzazione vengono iscritti all’attivo, ed il loro abbattimento avverrà al momento della ricezione della documentazione giustificativa della spesa, ovvero della rendicontazione finale, con contestuale giro al relativo Fondo appostato al passivo;
- il valore complessivo dei fondi occorrenti per la realizzazione dei progetti sono evidenziati al passivo alla voce “Fondo invio progetti”; esso include pertanto sia i fondi già ricevuti che quelli da ricevere, allocati rispettivamente fra le disponibilità finanziarie e nei crediti per finanziamento progetti;
- accantonamenti al fondo rischi progetti: al termine di un approfondito esame delle rendicontazioni delle spese-progetto presentate ai diversi Enti cofinanziatori, non sussistono rischi per la loro ammissibilità e quindi alla liquidazione dei contributi nell’entità prevista; ciò in quanto, nella quasi totalità dei casi, i Partners di MSP sia in Italia che nei PVS, sono o Istituti ed Enti Missionari o Enti Pubblici locali (Comuni), i quali garantiscono l’esito positivo dei progetti;

- la quota di spese amministrative di spettanza del Movimento per la gestione dei progetti viene evidenziata fra i ricavi ed attribuita secondo il principio della competenza, in modo da consentire la corretta copertura dei costi sostenuti;
- il lavoro benevolo, rappresentato dal controvalore stimato delle prestazioni rese a titolo gratuito dai Soci ed Amici del Movimento, viene evidenziato sia tra i "costi" che tra i "ricavi".

## 2. Informazioni sullo stato patrimoniale

### A) ATTIVO

#### Attivo circolante

Ammonta a complessivi € 432.407,45 e risulta composto da:

- Cassa contanti € 4.344,41
- Disponibilità presso l'Amministrazione Postale € 79.529,37 e presso le banche per un totale di € 348.533,67 costituito da n° 6 c/c intrattenuti presso la BNL, UNICREDIT BANCA e INTESA SAN PAOLO; di questi conti n° 3 rappresentano le risorse finanziarie destinate a specifici progetti.

#### Crediti per finanziamento progetti

Si riferiscono a crediti iscritti a seguito approvazione dei progetti presentati dal Movimento e vantati nei confronti di: MAE, Regione Piemonte e Comune di Torino, dei privati (costituiti dai partners locali e dai gruppi d'appoggio).

La movimentazione della voce è stata la seguente:

▪ Consistenza al 1.1.2010	€ 491.774,86
▪ Somme iscritte per crediti sorti ad avvenuta approvazione di n. 10 progetti	€ + 88.804,12
▪ Giroconto	€ - 3.950,00
▪ Somme incassate da Regione Piemonte e Privati	€ - 87.131,99
▪ Somme girate al conto "Costi progetti" su rendicontazione spese in sede di chiusura progetti	€ - 150.764,32
▪ Consistenza al 31.12.2010	<u>€ 338.732,67</u>

#### Crediti diversi

Ammontano a € 22.508,41 riferiti a contributi spese amministrative di competenza dell'esercizio, da incassare nel 2011.

#### Fondi inviati e costi progetto

La voce comprende i fondi inviati in loco ed i costi sostenuti per progetti cofinanziati in corso di realizzazione; all'atto della ricezione della documentazione giustificativa delle spese, tali costi vengono girati al relativo Fondo iscritto al Passivo.

Nel corso dell'esercizio la posta ha evidenziato la seguente movimentazione:

▪ Consistenza al 1.1.2010	€ 1.095.207,66
▪ Fondi inviati e costi sostenuti per progetti nei PVS e per azioni di EAS	€ 173.020,56
▪ Epilogo residui crediti in sede di chiusura progetti	€ 102.710,78
▪ Ammontare Costi girati ai Fondi progetti al momento della rendicontazione	€ - 473.966,46
▪ Consistenza al 31.12.2010	<u>€ 896.972,54</u>

Il saldo esprime l'entità dei costi sostenuti per progetti in corso di realizzazione.

### Immobilizzazioni materiali

All'attivo dello Stato Patrimoniale le "Immobilizzazioni materiali" sono esposte al loro "valore netto" € 612,08, che corrisponde alla differenza fra il "costo storico" € 32.534,87 ed i "Fondi di ammortamento" € 31.922,79.

Il prospetto che segue evidenzia la movimentazione dei conti avvenuta nell'anno, rappresentata unicamente dall'acquisto di una stampante.

		<b>Costo Storico 01.01.2010</b>	<b>+ Incrementi - Decrementi</b>	<b>Costo Storico 31.12.2010</b>
<b>a)</b>	<b>Materiali</b>			
	Macchine ufficio	13.331,30	+69,90	13.401,20
	Sistemi informatici	8.272,66	--	8.272,66
	Impianti	2.972,31	--	2.972,31
	Mobili e arredi	3.048,86	--	3.048,86
	Attrezzatura varia	1.627,48	--	1.627,48
	<b>Sub totale</b>	<b>29.252,61</b>	<b>+69,90</b>	<b>29.322,51</b>
<b>b)</b>	<b>Immateriali</b>			
	Diritti di concessione	3.212,36	--	3.212,36
	<b>Totali</b>	<b>32.464,97</b>	<b>+69,90</b>	<b>32.534,87</b>

Gli ammortamenti sono stati calcolati sulla base delle aliquote fiscalmente ammesse ed in particolare:

- per le macchine ufficio 12%
- per i sistemi informatici 20%
- per gli impianti 15%
- per i diritti di concessione 25%

Per i cespiti entrati in funzione nel corso dell'esercizio le aliquote sono ridotte alla metà, come disposto dall'art. 67 del D.P.R. 22.12.86 n. 917 e successive modificazioni.

Le quote di ammortamento riferite all'esercizio per Euro **350,72** sono riportate nel prospetto che segue.

### Fondi di ammortamento

	Fondo ammortamento 1.1.2010	Quote di ammortamento dell'esercizio	Fondo ammortamento 31.12.2010	<b>Valore netto a bilancio</b>
Macchine ufficio	12.748,53	175,60	12.924,13	<b>477,07</b>
Sistemi informatici	7.984,41	170,80	8.155,21	<b>117,45</b>
Impianti	2.972,31	--	2.972,31	--
Mobili e arredi	3.048,86	--	3.048,86	--
Attrezzatura varia	1.605,60	4,32	1.609,92	<b>17,56</b>
Diritti di concessione	3.212,36	--	3.212,36	--
<b>Totali</b>	<b>31.572,07</b>	<b>350,72</b>	<b>31.922,79</b>	<b>612,08</b>

### Immobilizzazioni finanziarie

Ammontano a € 160.000,00 e sono destinante ad una detenzione durevole a scopo di investimento della liquidità.

A fine esercizio i titoli posseduti sono i seguenti:

Obbl. BNL T.V. scad. 4/2011	30.000,00
Obbl. BNL T.V. scad. 5/2013	50.000,00
Obbl. UNICREDIT scad. 5/2014	80.000,00
<b><u>Totale</u></b>	<b>160.000,00</b>

### Ratei attivi

Ammontano a € 1.826,03 e si riferiscono alle quote di interessi su titoli di competenza dell'esercizio, la cui cedola avrà scadenza nel 2011.

## B) PASSIVO

### Debiti

La voce comprende:

Debiti verso ONG per progetti consortili € 27.380,91 – valore rimasto invariato rispetto allo scorso esercizio – rappresentati da debiti verso 12 ONG riguardanti n. 2 progetti EAS di cui MSP è capofila; la chiusura dei progetti potrà aver luogo solamente dopo che il MAE avrà approvato il rendiconto finale e accreditato il saldo del relativo contributo.

### Debiti diversi

Ammontano a € 4.813,13 e si riferiscono a:

- fatture da ricevere per € 720,00, a fronte di oneri di competenza dell'esercizio da corrispondere nel 2011;
- debiti verso l'Erario e gli Enti Previdenziali per le ritenute operate sulle retribuzioni del mese di dicembre per € 4.093,13, regolarmente versate nel mese di gennaio.

### Ratei passivi

Il saldo di € 17.008,62 si riferisce alle competenze al Personale e relativi contributi maturati nell'esercizio, da corrispondere nel 2011.

### Fondi

#### Fondo trattamento di fine rapporto

Presenta un saldo di € 43.495,23, con un aumento di € 4.550,60 corrispondente all'accantonamento eseguito nell'esercizio.

L'entità del fondo copre i diritti maturati dal Personale a tutto il 31.12.2010, come da determinazione eseguita dal Consulente del Lavoro.

#### Fondo Rischi attività istituzionali

Il fondo, costituito nel 2005, evidenzia un saldo residuo di € 2.642,72, rimasto invariato rispetto allo scorso esercizio, in quanto, come detto nei “criteri di valutazione”, nella generalità dei progetti in corso non sussistono rischi, trattando MSP con Partners locali che garantiscono il loro buon esito.

#### Fondo disponibile progetti

Voce istituita per accogliere, in via provvisoria, l’incasso avvenuto in dicembre 2010 di € 17.315,65 che rappresenta il 5 x mille dell’IRPEF 2008, assegnato a MSP su segnalazione dei benefattori.

#### Fondi Progetti

Il saldo si riferisce al valore residuo dei diversi progetti in corso di realizzazione e pertanto riflette sia i fondi ricevuti che quelli da ricevere (iscritti all’Attivo fra i Crediti).

La movimentazione dell’anno è la seguente:

▪ consistenza al 1.1.2010.....	€	1.893.204,61
▪ costi sostenuti e fondi inviati (per la quasi totalità riferiti ai progetti MSP non cofinanziati).....	€	- 478.959,46
▪ spese rendicontate e rilevate in sede di chiusura progetti.....	€	- 514.486,71
▪ incassi per offerte ricevute in prevalenza da Privati.....	€	581.563,17
▪ impegni assunti per nuovi progetti approvati (iscritti all’Attivo fra i Crediti).....	€	73.985,12
▪ giro saldo per chiusura progetti.....	€	<u>28.873,42</u>
consistenza al 31.12.2010.....	€	<u>1.584.180,15</u>

Il totale si riferisce a n.49 progetti, di cui 14 co-finanziati.

La voce è così suddivisa:

▪ progetti nei PVS co-finanziati.....	€	813.330,42
▪ progetti nei PVS non co-finanziati.....	€	328.741,24
▪ progetti EAS co-finanziati.....	€	267.880,30
▪ progetti EAS non co-finanziati.....	€	174.229,19

#### Patrimonio

Come evidenziato nell’apposito prospetto il Patrimonio ammonta a € 156.222,77 e risulta costituito dal Patrimonio netto € 129.114,22 e dal Fondo di Riserva € 29.488,37, dal quale va dedotto il Disavanzo di gestione di € 2.379,82.

### 3. Informazioni sul Conto Economico

#### A) COSTI

- Spese per il Personale  
Sono risultate pari a € 68.417,45, con un incremento di € 2.829,65 rispetto allo scorso esercizio dovuto agli aumenti contrattuali.
- Spese Amministrative  
Sostanzialmente in linea con il 2009 sono ammontate a € 24.594,15 (+ € 243,92) e risultano costituite da:
  - utenze diverse: illuminazione, riscaldamento, postali, telefoniche per € 3.936,23;
  - spese varie: cancelleria, assicurazione, viaggi e missioni, rappresentanza, manutenzioni, consulenze (elaborazioni stipendi) e varie per € 6.021,52;
  - affitti passivi per € 14.636,40 che rappresentano la voce più rilevante di tali spese.
- Oneri tributari e finanziari  
Gli oneri tributari sono ammontati a € 410,20 e si riferiscono, per la quasi totalità, all'IRAP corrisposta nell'esercizio, con una sensibile riduzione rispetto al 2009, dovuta al credito d'imposta usufruito a seguito della riduzione della base imponibile.  
Gli oneri finanziari, rappresentati dalle commissioni corrisposte alle banche per l'effettuazione degli ordini di bonifico disposte dal Movimento per l'invio di fondi ai destinatari dei progetti nei PVS, sono ammontati a € 486,96.
- Costi partecipazione organismi  
Si riferiscono alle quote associative del Movimento, per totali € 2.192,00, ai seguenti organismi:
  - FOCSIV - Roma
  - Consorzio delle ONG Piemontesi – COP
- Lavoro benevolo  
Posta del rendiconto economico evidenziata per € 263.500,00 sia fra i “costi” che i “proventi”, rappresenta il controvalore stimato delle prestazioni rese a titolo gratuito da circa cinquanta Soci ed Amici del Movimento.  
La stima delle valorizzazioni può essere così suddivisa:

▪ per progetti di sviluppo in T.M. e nell'Est europeo	€ 149.000,00
▪ per azioni di educazione allo sviluppo	€ 67.000,00
▪ per il Centro di Documentazione sul Terzo Mondo	€ 10.000,00
▪ per la gestione amministrativa	€ 37.500,00

#### B) PROVENTI

- Quote associative  
L'ammontare di € 6.320,00 si riferisce alle quote versate nell'anno da numero 79 Soci del Movimento Sviluppo e Pace.
- Proventi finanziari  
Si riferiscono essenzialmente per € 3.358,32 agli interessi maturati sui titoli di proprietà.
- Contributo spese amministrative  
A fine esercizio risultano affluiti € 88.943,94 (-1.850,57 rispetto al 2009) quali quote di competenza del Movimento a copertura delle spese sostenute per la gestione dei progetti.

In particolare i contributi risultano così determinati:

- per i contributi della Comunità Europea e della Regione Piemonte, per maxiprogetti, nella misura forfetaria rispettivamente del 7 e 6%;
- per i fondi provenienti dai Gruppi d'appoggio per la partecipazione a vari progetti nella misura del 5 e 7%;
- per i fondi destinati alle Adozioni internazionali non vi sono addebiti per spese amministrative;
- per altre fattispecie la quota di spettanza MSP è preventivamente concordata con i responsabili dei relativi gruppi d'appoggio.

#### Disavanzo di gestione

Il rendiconto economico dell'esercizio al 31.12.2010 chiude con un "disavanzo" di € 2.379,82, per la cui copertura il Presidente propone l'utilizzo del "Fondo di Riserva" ammontante a € 29.488,37.

Tale risultato, in contro tendenza rispetto al 2009 che, dopo molti esercizi, aveva registrato un utile di € 2.633,03, è stato comunque raggiunto grazie a un consistente contenimento dei Costi, pur in presenza di una flessione dei Ricavi alla voce "Quota spese gestione progetti". Come già accennato, fra i Costi la voce più rilevante rimane l'affitto dei locali sede del Movimento.





## PROPOSTA ALL'ASSEMBLEA

Al termine della Relazione, il Consiglio Direttivo all'unanimità delibera:

- di approvare il Bilancio dell'esercizio 2010, come risulta dalla relazione illustrativa;
- di pervenire alla copertura del "Disavanzo di gestione" pari a € 2.379,82 mediante l'utilizzo del "Fondo di riserva" appostato fra le voci del Patrimonio.


Qualora la proposta venga approvata il predetto fondo ammonterà a € 27.108,55.

Le suddette decisioni verranno sottoposte all'Assemblea dei Soci convocata per il prossimo 27 aprile 2011.

Il Consigliere


Responsabile Bilancio

Giovanni Gatti



Il Presidente

Piergiorgio Gili





## DELIBERAZIONE DELL'ASSEMBLEA

Il giorno 27 aprile 2011, nella Sede Sociale, si è riunita in seconda convocazione l'Assemblea dei Soci del Movimento Sviluppo e Pace.

L'Assemblea, udite le relazioni del Consiglio Direttivo, del Collegio Sindacale e della Società di Revisione, ha deliberato di approvare il Bilancio dell'esercizio chiuso al 31 dicembre 2010 e la proposta di pervenire alla copertura del Disavanzo di gestione di Euro 2.379,82, mediante utilizzo del Fondo di Riserva, come indicato nella Relazione stessa.



RELAZIONE DEL COLLEGIO SINDACALE  
AL BILANCIO DELL'ESERCIZIO 2010

Signori Soci,

il Bilancio di Movimento Sviluppo e Pace chiuso al 31.12.2010, che viene sottoposto al Vostro esame ed approvazione, è stato da noi controllato, riscontrando che i dati in esso contenuti corrispondono alle risultanze della contabilità.

I valori espressi in bilancio possono essere così sintetizzati:

STATO PATRIMONIALE		
Attività		€ 1.853.059,18
Passività	€ 1.696.836,41	
Patrimonio	€ 158.602,59	€ 1.855.439,00
Disavanzo di gestione		€ 2.379,82

CONTO ECONOMICO		
Costi		€ 364.502,08
Ricavi		€ 362.122,26
Disavanzo di gestione		€ 2.379,82

Il "Conto Impegni" pareggia in Euro 1.231.800,00 ed evidenzia l'ammontare dei contributi richiesti agli Enti Pubblici per progetti in istruttoria.

Si attesta che il Bilancio è stato redatto con chiarezza, secondo i criteri indicati nella Nota Integrativa e finalizzati a rappresentare in modo veritiero e corretto la situazione patrimoniale e finanziaria.

In particolare, si condividono i criteri di valutazione adottati per:

- le immobilizzazioni materiali, il cui valore è stato ridotto della quota di deperimento riferita all'esercizio;
- i ratei e i risconti accolgono le quote di oneri e proventi comuni a due esercizi, iscritte al fine

di realizzare il principio della competenza temporale;

- nello Stato Patrimoniale risulta correttamente evidenziata l'esposizione relativa alla gestione dei progetti, alle voci "crediti", "costi" e "fondi", come precisato nella Nota Integrativa.

Si dà inoltre atto di quanto segue:

- le risultanze dei c/c bancari e postali e delle immobilizzazioni finanziarie evidenziati in bilancio esprimono valori certi, essendo stati oggetto di riscontro con gli estratti conto bancari e postale di fine esercizio;
- le ritenute fiscali e contributive sono state correttamente effettuate ed i relativi versamenti sono avvenuti entro i termini previsti;
- al "Fondo trattamento di fine rapporto" è stato eseguito lo stanziamento delle quote maturate nell'esercizio, per cui il saldo esprime le indennità maturate a fine anno dai dipendenti.

In merito al risultato del Conto Economico dell'esercizio, che evidenzia un Disavanzo di Euro 2.379,82, peraltro in linea con la previsione a suo tempo formulata, si concorda con la proposta di pervenire alla sua copertura mediante l'utilizzo del Fondo di Riserva ora ammontante ad Euro 29.488,37.


Si esprime pertanto parere favorevole approvazione del Bilancio chiuso al 31.12.2010, e nel contempo si manifesta apprezzamento per l'attività svolta dal Movimento con il sostegno dei Soci e Amici.

Torino, lì 15/04/2011

IL COLLEGIO SINDACALE


Il Presidente

Dr. Vincenzo FRANCO



Membri effettivi

Dr. Sergio GATTI.....



Sig. Luciano PERIN.....

